

# Suivi interrégional des performances d'élevage de naissain d'huître creuse dans le Bassin d'Arcachon

Bilan annuel 2022



**Rédaction : Marion Béchade**

Collaboration : P. Barbier, F. Bénetière, J. Vieira

Janvier 2023

<b>Marion Béchade</b>  Projet SIPEN	Centre pour l'Aquaculture, la Pêche et l'Environnement de Nouvelle-Aquitaine
<b>Suivi interrégional des performances d'élevage de naissain d'huître creuse dans le Bassin d'Arcachon – Bilan annuel 2022</b>	
Bilan annuel 11 pages	Janvier 2023
Béchade M, Barbier P, Bénetière F, Vieira J (2022) Suivi interrégional des performances d'élevage de naissain d'huître creuse dans le Bassin d'Arcachon – Bilan annuel 2022. CAPENA, 11p.	
<p><b>RÉSUMÉ :</b></p> <p>Ce suivi est réalisé par CAPENA dans le Bassin d'Arcachon et dans le Bassin de Marennes-Oléron, ainsi que dans les Pays de la Loire par le SMIDAP, en Normandie par le SMEL et dans l'étang de Thau par le CEPRALMAR. Il a pour but de comparer les performances d'élevage de naissain de <i>Crassostrea gigas</i> de différentes origines au cours d'un cycle complet d'élevage. Des naissains de quatre origines sont utilisés : des triploïdes, des diploïdes d'écloserie, des naissains issus de captage naturel de Charente-Maritime et du Bassin d'Arcachon.</p> <p>En 2022, dans le Bassin d'Arcachon, les mortalités en 1<sup>ère</sup> année d'élevage ont varié de 72 % (naissains triploïdes d'écloserie) à 64 % (naissains naturels charentais) et les poids individuels se situent entre 17 g (naissains triploïdes) et 13 g (naissains naturels arcachonnais). Les huîtres de 2<sup>ème</sup> et 3<sup>ème</sup> années ont également subi des mortalités importantes, variables d'un lot à l'autre selon l'année d'élevage. Les huîtres naturelles de Charente-Maritime ont été les plus impactées en 2<sup>ème</sup> année d'élevage avec 42 % de pertes alors qu'il s'agit du lot le moins touché en dernière année d'élevage (21 % de mortalité). Les valeurs minimales de mortalité (35 %) ont été observées sur les huîtres originaires du Bassin d'Arcachon en 2<sup>ème</sup> année et le maximum de mortalité en 3<sup>ème</sup> année a été relevé sur le lot diploïde d'écloseries (33 %). Concernant les croissances, les huîtres triploïdes présentent des poids moyens en fin de cycle d'élevage largement supérieurs (101 g) aux autres lots, suivi des huîtres diploïdes (61 g). Les huîtres d'origine naturelle ont une croissance plus faible avec des individus de 53 g en moyenne en fin de 3<sup>ème</sup> année.</p> <p>Finalement, à l'issu du cycle d'élevage (2020-2022) les rendements par poche ont été de 15 kg/1000 naissains pour les huîtres triploïdes, 11 kg/1000 naissains pour les diploïdes d'écloseries, 7 kg/1000 naissains pour les huîtres issues de captage naturel charentais et 5 kg/1000 naissains pour les huîtres issues de captage naturel arcachonnais.</p>	
<b>Mots clés :</b> Naissain ; Huître creuse ; Mortalité ; Croissance ; Diploïde ; Triploïde ; Ecloserie ; Captage naturel ; Bassin d'Arcachon	

## I. Introduction

Peu d'entreprises ostréicoles sont dotées d'outils quantitatifs pour suivre les performances des différents lots qu'elles élèvent. Pourtant le choix du naissain s'est considérablement élargi ces dernières années, entre naissain d'écloserie, diploïde, triploïde ou sélectionné, et naissain de captage de différentes provenances. Il existe donc un besoin important pour les producteurs, d'informations sur les performances de ces différentes origines de naissain. Dans ce domaine, la France a acquis une solide expérience au travers des différents suivis menés par l'Ifremer et les Centres Techniques Régionaux (CTR). Depuis 2013, les différents centres techniques régionaux ont mutualisé leurs suivis des performances des élevages ostréicoles à partir de mêmes lots de naissains. L'objectif de ce suivi aux échelles régionale et interrégionale est de réaliser une **évaluation temporelle des performances de survie et de croissance de différents types de naissains utilisés par les professionnels** de l'ostréiculture. A long terme, ce suivi a pour but de décrire l'évolution de la qualité des produits (naissain) disponibles pour la profession au regard de leur performance d'élevage.

Ce document fait état des résultats obtenus dans le Bassin d'Arcachon à l'issue de l'année 2022.

## II. Matériels et méthodes

Au regard des choix d'approvisionnement faits par les professionnels, quatre types de naissains ont été utilisés dans le cadre de ce suivi :

- Le naissain triploïde d'écloserie (3N Ecloserie),
- Le naissain diploïde d'écloserie (2N Ecloserie),
- Le naissain de captage naturel de Charente-Maritime (Nat. Charente),
- Le naissain de captage naturel du Bassin d'Arcachon (Nat. Arcachon).

Les naissains d'écloserie (2N et 3N) ont été achetés à 3 fournisseurs différents afin d'être représentatifs de la qualité des produits disponibles sur le marché. Les résultats présentés pour les naissains d'écloserie (2N et 3N) sont une moyenne obtenue à partir des lots des 3 écloseries. Les naissains de captage naturel charentais et arcachonnais sont, quant à eux, issus d'un professionnel naisseur de chaque bassin.

Achetés en mars 2022, les naissains (huîtres de 1<sup>ère</sup> année) des différents lots ont été mis en poche, à hauteur de 1000 individus/poche (maille de 4 mm). La majorité des naissains était de taille T8 lors de la confection des poches. En novembre et décembre de chaque année, un bilan est effectué sur les lots d'huîtres, permettant d'obtenir les résultats de **mortalité cumulée** et de **croissance** annuelles, ainsi que des **rendements** d'élevage. Lorsque les huîtres ont atteint la fin de la 3<sup>ème</sup> année d'élevage, une **calibration** est effectuée pour obtenir les proportions de chaque catégorie commerciale. A la fin des bilans annuels, les huîtres de 1<sup>ère</sup> et 2<sup>ème</sup> années sont redistribuées en poche de 300 individus et 180 individus, pour devenir les huîtres de 2 et 3 ans de l'année suivante. Les lots d'huîtres de 1<sup>ère</sup>, 2<sup>ème</sup> et 3<sup>ème</sup> années sont replacés sur leurs parcs d'origine de l'Observatoire Ostréicole de CAPENA : Grand Banc et Grahudes (Figure 1). Les huîtres réalisent leur cycle complet d'élevage sur un seul et même parc.

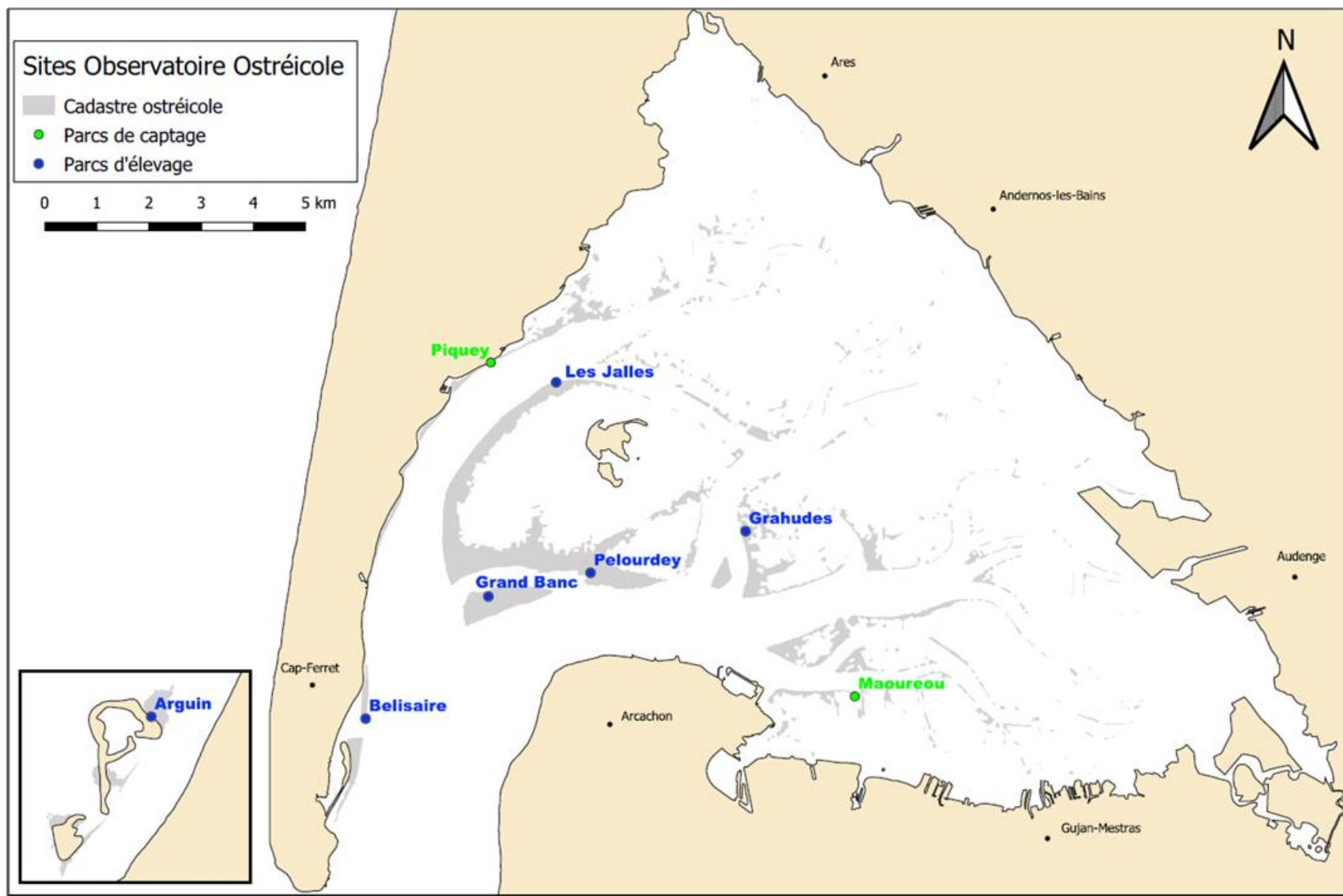


Figure 1 : Carte des parcs de l'Observatoire Ostréicole de CAPENA dans le Bassin d'Arcachon

### III. Résultats

Dans les résultats qui vont suivre, il sera à noter que les valeurs de mortalité et de croissance des huîtres présentent une grande variabilité, traduisant une hétérogénéité importante entre les 2 parcs de suivis et entre les lots de naissains des différentes écloséries utilisées.

#### 1. Performance d'élevage des huîtres de 1<sup>ère</sup> année

A la fin de la 1<sup>ère</sup> année d'élevage, le naissain de l'ensemble des lots d'huîtres a subi une importante mortalité cumulée moyenne de 67 % ( $\pm 16$  %). Les naissains diploïdes, qu'ils soient issus d'écloséries ou bien d'origines naturelles de Charente-Maritime ou du Bassin d'Arcachon présentent des résultats de mortalités similaires, compris entre 64 % et 65 %. Comme les années précédentes, les huîtres triploïdes d'éclosérie présentent les mortalités les plus élevées en 2022 (72 % ; Figure 2).

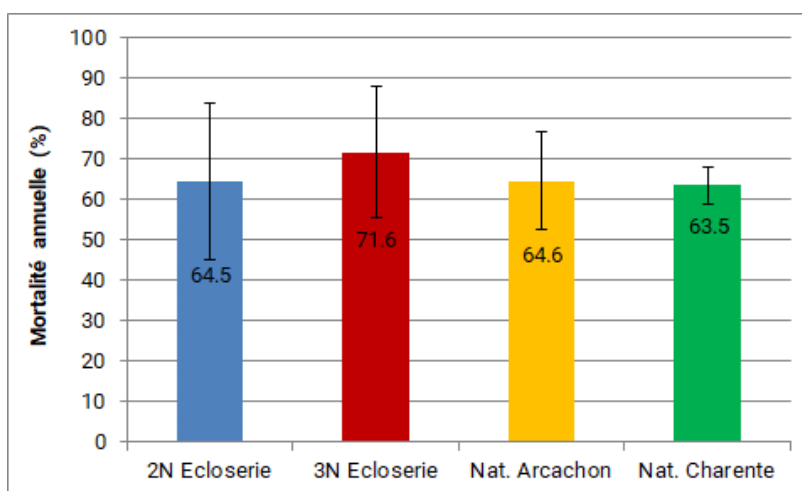


Figure 2 : Mortalité annuelle (%) obtenue durant la 1<sup>ère</sup> année d'élevage en fonction de l'origine des huîtres. Mesures effectuées en novembre 2022 sur les poches de lot. Valeur moyenne  $\pm$  écart-type.

Après 8 mois d'élevage sur l'estran, les huîtres de 1<sup>ère</sup> année ont obtenu des poids individuels de 17 g pour les lots triploïdes d'éclosérie, et entre 13 g et 14 g pour les lots d'huîtres diploïdes d'éclosérie et de captages naturels (Figure 3). La croissance moyenne cumulée de l'ensemble des lots est meilleure que celle obtenue en 2021 (8 g  $\pm$  2 g) et s'élève à 15 g ( $\pm$  3 g) pour les huîtres de cette classe d'âge en 2022.

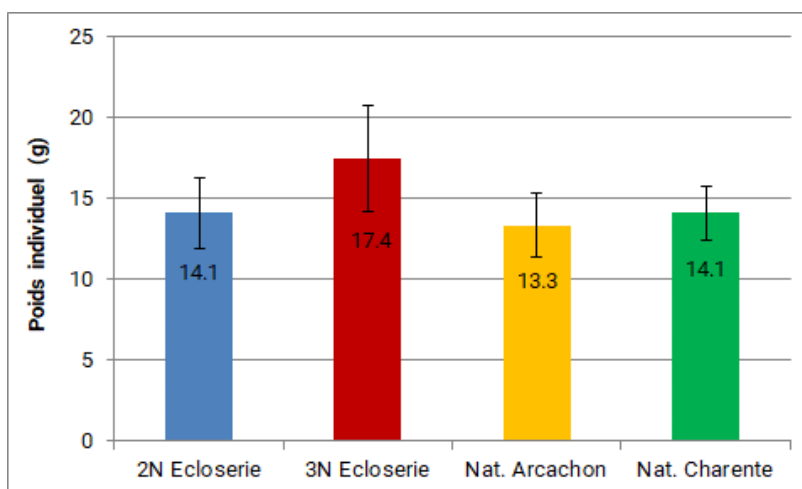


Figure 3 : Poids individuel (g) obtenu à la fin de la 1<sup>ère</sup> année d'élevage en fonction de l'origine des huîtres. Mesures effectuées en novembre 2022 sur les poches de lot. Valeur moyenne  $\pm$  écart-type.

## 2. Performance d'élevage des huîtres de 2<sup>ème</sup> année

En seconde année d'élevage, ce sont les huîtres issues de captage naturel de Charente-Maritime qui ont été les plus impactées par la mortalité, avec 42 % de pertes cumulées. Il s'agissait en 2021 du lot le mieux préservé avec 21 % de pertes seulement. Ces lots sont suivis des huîtres triploïdes et diploïdes d'écloserie, avec respectivement 40 % et 38 % de mortalité cumulée, et enfin des huîtres naturelles du Bassin d'Arcachon qui présentent les valeurs les plus faibles, avec 35 % de mortalité en 2<sup>ème</sup> année (Figure 4). La mortalité cumulée sur l'ensemble des lots s'élève cette année à 39 % ( $\pm 15$  %). Elle est supérieure à celle de 2021 (26 %) mais reste moins élevée que celle subie en 2020.

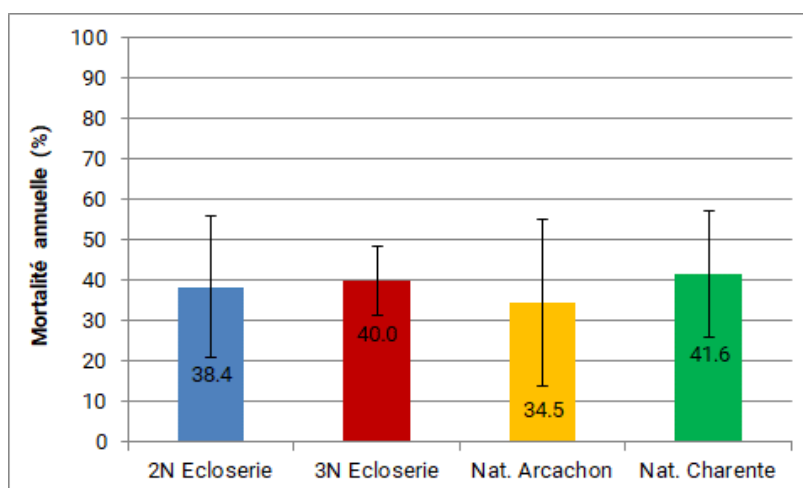


Figure 4 : Mortalité annuelle (%) obtenue durant la 2<sup>ème</sup> année d'élevage en fonction de l'origine des huîtres. Mesures effectuées en novembre 2022 sur les poches de lots. Valeur moyenne ( $\pm$  écart-type).

A la fin de la seconde année d'élevage, la croissance moyenne cumulée sur l'ensemble des lots s'élève à + 32 g ( $\pm 10$  g), contre + 29 g en 2021, pour des poids moyens individuels de 52 g pour les huîtres triploïdes, 35 g pour les diploïdes d'écloserie et 31 g pour les huîtres issues de captage naturel de Charente-Maritime et du Bassin d'Arcachon (Figure 5). En tenant compte des poids initiaux en début de seconde année, différents selon l'origine des lots, les huîtres triploïdes ont connu une croissance de + 44 g, supérieure à celle des autres lots d'huîtres de cette classe d'âge, qui ont grandi de + 27 g et + 23 g respectivement pour les lots diploïdes d'écloserie et de captage naturel de Charente-Maritime et du Bassin d'Arcachon.

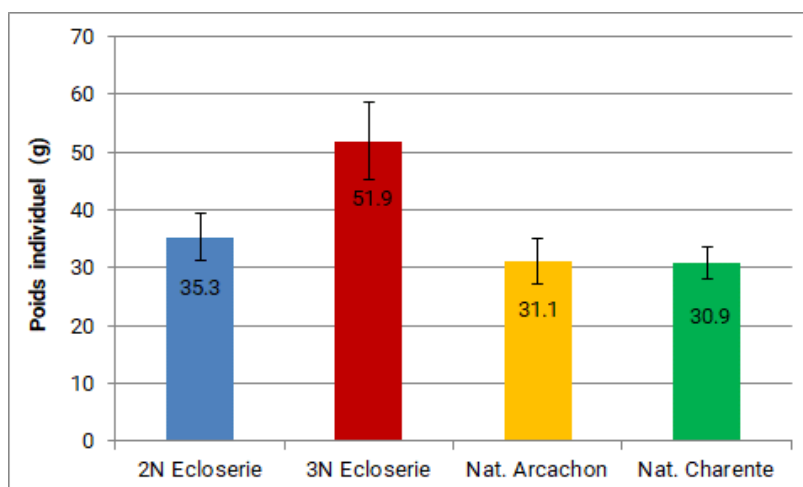


Figure 5 : Poids individuel (g) obtenu à la fin de la 2<sup>ème</sup> année d'élevage en fonction de l'origine des huîtres. Mesures effectuées en novembre 2022 sur les poches de lot. Valeur moyenne  $\pm$  écart-type.

### 3. Performance d'élevage des huîtres de 3<sup>ème</sup> année

Lors de la 3<sup>ème</sup> année du cycle d'élevage, la mortalité cumulée sur l'ensemble des lots s'est élevée à 29 % ( $\pm 11$  %). Cette fois, ce sont les huîtres diploïdes d'écloserie qui ont connu les plus fortes mortalités, suivies des huîtres triploïdes, avec des valeurs de 33 % et 31 % respectivement. Les mortalités cumulées des huîtres de 3 ans issues de captage naturel sont les plus faibles, avec 24 % de pertes pour les arcachonnaises et 21 % pour les huîtres charentaises (Figure 6).

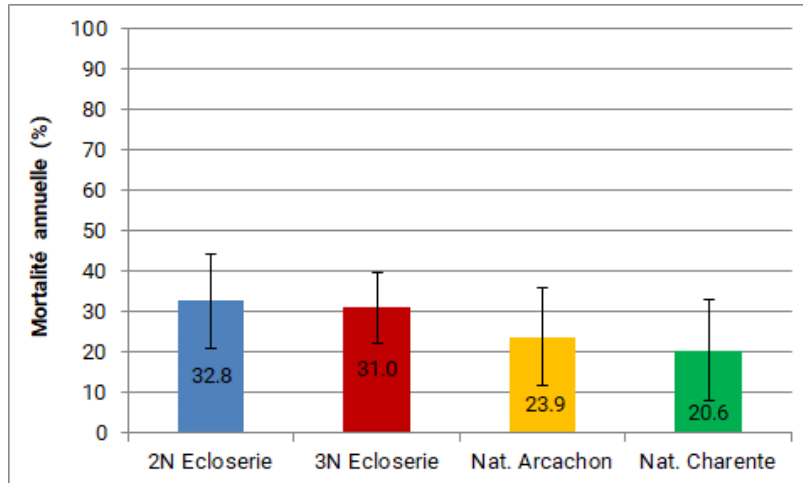


Figure 6 : Mortalité annuelle (%) obtenue durant la 3<sup>ème</sup> année d'élevage en fonction de l'origine des huîtres. Mesures effectuées en novembre 2022 sur les poches de lot. Valeur moyenne  $\pm$  écart-type.

En 2022, la croissance moyenne de l'ensemble des lots s'est élevée à + 33 g ( $\pm 14$  g). Elle a été la plus importante sur cette classe d'âge pour les huîtres triploïdes avec + 50 g, puis a été de + 25 g pour les huîtres diploïdes d'écloserie, + 21 g pour les huîtres issues de captage naturel d'Arcachon et + 19 g pour les huîtres issues de captage naturel de Charente-Maritime.

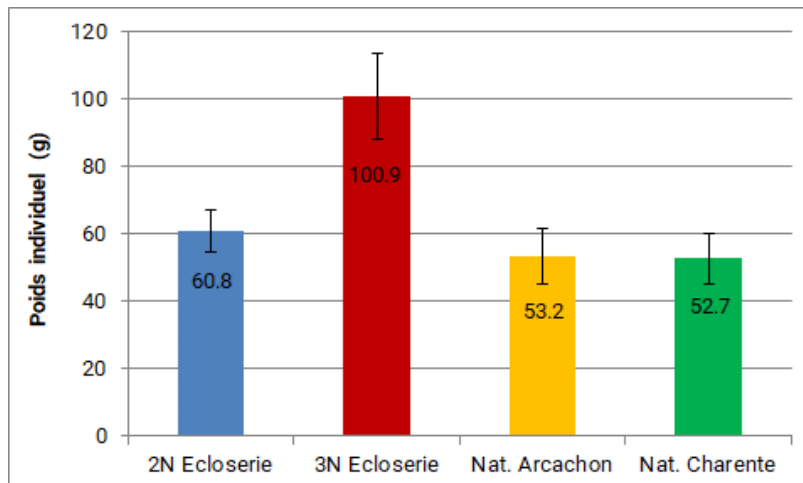


Figure 7 : Poids individuel (g) obtenu à la fin de la 3<sup>ème</sup> année d'élevage en fonction de l'origine des huîtres. Mesures effectuées en novembre 2022 sur les poches de lot. Valeur moyenne  $\pm$  écart-type.

#### 4. Bilan d'élevage du cycle complet 2020-2022

Au cours du cycle complet, débuté en mars 2020 et achevé en novembre 2022, l'ensemble des lots d'huîtres suivis ont été impactés par des mortalités massives, dépassant 80 % quel que soit le lot concerné. Les lots naturels arcachonnais et charentais, puis triploïdes ont été les plus touchés, respectivement à hauteur de 90 % pour l'un et 85 % pour les deux suivants. Ces pertes sont principalement liées à de la mortalité exceptionnelle sur les lots en 1<sup>ère</sup> année d'élevage, comprise entre 64 % sur le lot diploïde d'écloserie et qui ont atteint 82 % sur le naissain naturel du Bassin d'Arcachon (Figure 8 ; Tableau 1).

En termes de croissance, les variations entre les lots ne sont pas très marquées au cours de la première année d'élevage avec des poids individuels compris entre 12 g pour les naissains naturels charentais et diploïdes d'écloseries et 15 g pour les naissains triploïdes. C'est principalement à partir de la 2<sup>ème</sup> année d'élevage, que les huîtres triploïdes se sont démarquées par un taux de croissance élevé comparativement aux autres lots, pour atteindre 55 g à la fin de la 2<sup>ème</sup> année et 101 g à la fin de la 3<sup>ème</sup> année. Les huitres diploïdes d'écloserie et de captage naturel présentent des taux de croissance plus faibles au cours de l'élevage. Le gain de poids à l'issue de l'élevage était de + 60 g, + 53 g et + 52 g pour les huitres diploïdes d'écloserie, de captage naturel du Bassin d'Arcachon et de captage naturel de Charente-Maritime, respectivement (Figure 9 ; Tableau 1).

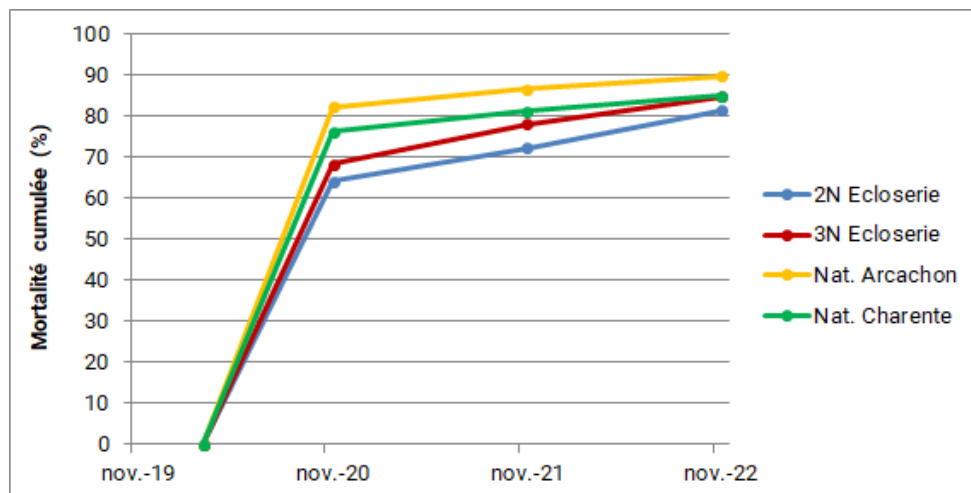


Figure 8 : Mortalité cumulée (%) moyenne des différents lots d'huîtres au cours du cycle d'élevage complet. Les lots ont été constitués en mars 2020 et les données ont été acquises lors des bilans de fin d'année (novembre).

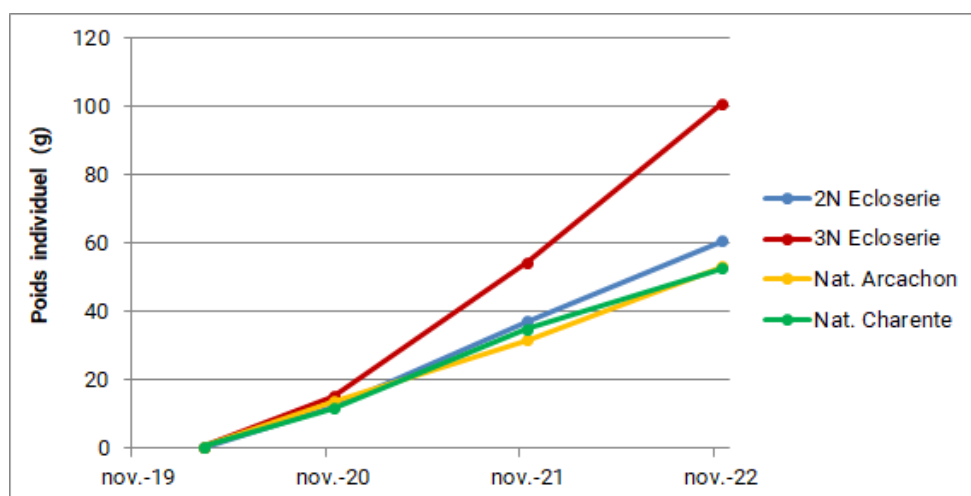


Figure 9 : Poids individuel (g) moyen des différents lots d'huîtres au cours du cycle d'élevage complet. Les lots ont été constitués en mars 2020 et les données ont été acquises lors des bilans de fin d'année (novembre).



Le rendement d'élevage est une valeur de masse (kg) d'individus vivants prenant en compte la mortalité cumulée et la croissance (= biomasse) obtenus à la fin d'une année d'élevage (rendement annuel) ou du cycle d'élevage complet (rendement du cycle complet ; Tableau 1). Ces valeurs sont rapportées pour un nombre de naissains initialement utilisés lors de la mise en poche (1000 naissains dans ce cas). Le rendement se traduit comme suit : " Pour 1000 naissains vivants mis en poche au début du cycle, j'obtiens X kilogrammes d'huîtres vivantes à la fin du cycle ".

**Tableau 1 : Résumé des valeurs de mortalité cumulée (%), croissance individuelle (g) et rendements (kg/1000 naissains en poche au début du cycle) à l'issue de chaque année d'élevage et du cycle complet de 3 ans.**

	2N Ecloserie	3N Ecloserie	Nat. Arcachon	Nat. Charente
Mortalité cumulée sur 3 ans (%)	81.4	84.8	89.9	85.0
Croissance indi cumulée sur 3 ans (g)	60.4	100.5	52.7	52.2
Rendement annuel An1 (kg/1000 naissains)	4.0	4.4	1.9	2.2
Rendement annuel An2 (kg/1000 naissains)	16.4	22.3	12.9	14.5
Rendement annuel An3 (kg/1000 naissains)	5.0	18.3	8.4	8.6
Rendement du cycle complet (kg/1000 naissains)	10.9	14.9	4.9	7.3

Sur le cycle 2020-2022, le lot d'huîtres triploïdes d'écloseries présente le meilleur rendement d'élevage avec 15 kg pour 1000 naissains mis initialement en élevage. Il est suivi par le lot d'huîtres diploïdes d'écloseries, avec 11 kg d'huîtres après les 3 années d'élevage. Pour les huîtres issues de captage naturel, le rendement est bien plus faible, puisqu'il atteint seulement 7 kg d'huîtres pour le lot de Charente-Maritime et moins de 5 kg d'huîtres pour le lot du Bassin d'Arcachon (Tableau 1).

En termes de catégories commerciales obtenues en fin de cycle d'élevage (3 ans), les proportions de calibre 3 et inférieur représentent logiquement moins de la moitié des huîtres triploïdes (37 %). Sur ce même lot, les proportions sont de 34 % de calibre 2, 19 % de calibre 1 et 10 % pour le calibre 0 (Figure 10). Pour le lot diploïde d'écloserie, une majorité (37 %) d'huîtres de calibre 4 ont été obtenues à l'issue des trois années d'élevage. Les calibres 2, 3 et 5 sont représentés à 10 %, 24 % et 21 %, respectivement. Les catégories commerciales supérieures sont très faiblement voire nullement représentées. Les plus petites huîtres (inférieures au calibre 5) sont néanmoins représentées à hauteur de 7 %. Pour les huîtres diploïdes issues de captage naturel, le calibre le plus représenté est une nouvelle fois le calibre 4 (38 % et 42 % pour les huîtres de Charente-Maritime et d'Arcachon, respectivement), suivi des calibres 5 (31 % pour les huîtres de Charente-Maritime et 28 % pour celles d'Arcachon) puis 3 avec respectivement pour les huîtres de Charente-Maritime et d'Arcachon, 18 % et 19 %. Les catégories commerciales supérieures (calibres 1 et 0) ne sont pas représentées dans ces lots et le calibre 2 ne représente que 4 % pour les lots de Charente-Maritime et 3 % pour les lots d'Arcachon. Enfin, la catégorie inférieure au calibre 5 est non négligeable puisqu'elle représente 9 % et 8 % pour les huîtres de captage naturel de Charente et d'Arcachon (Figure 10).

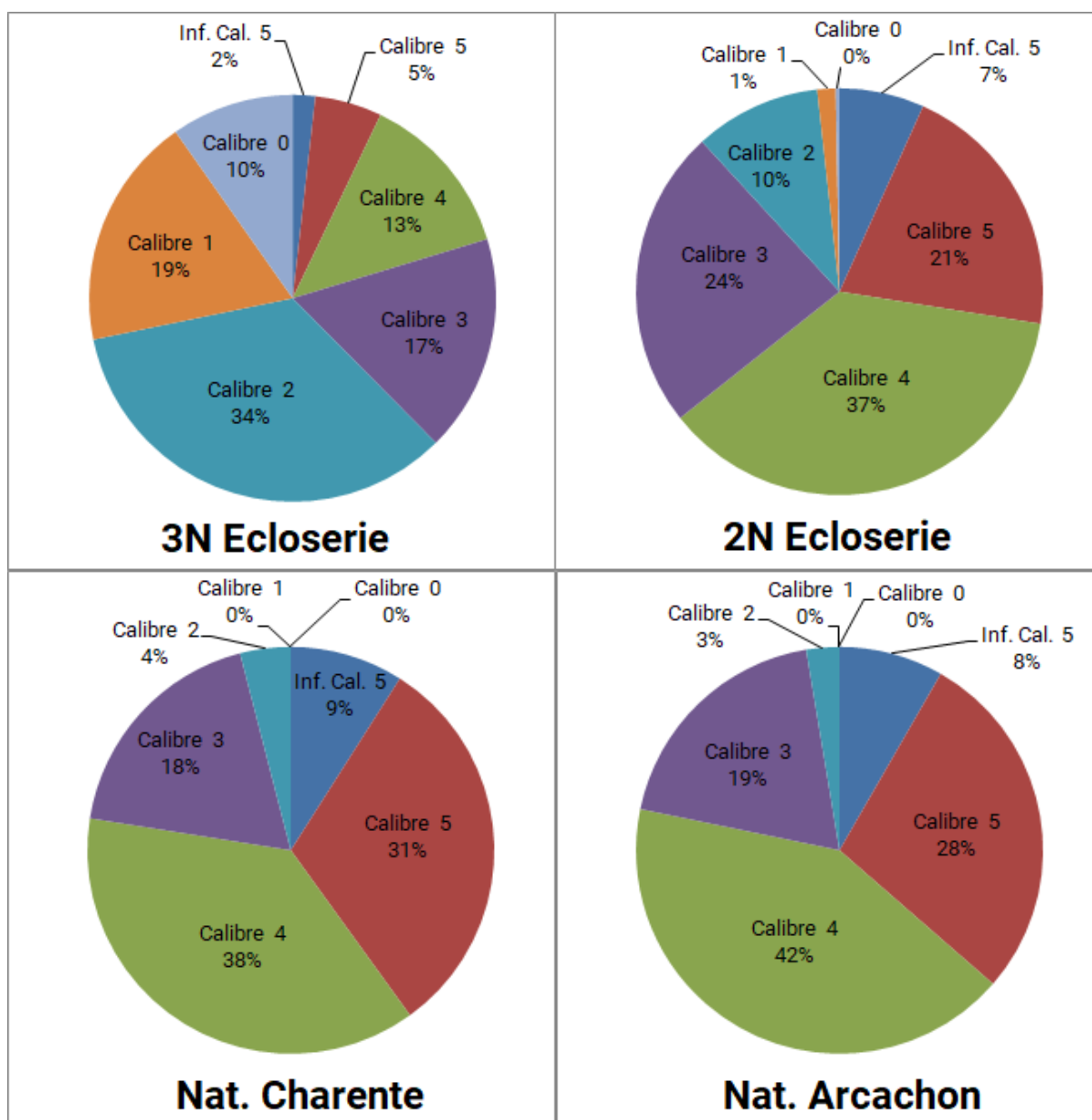


Figure 10 : Proportion (%) des différentes catégories commerciales (calibre) des huîtres de 3<sup>ème</sup> année à l'issue d'un cycle complet d'élevage. La calibration des huîtres des différents lots a été effectuée en novembre 2022. Les calibres sont, par ordre décroissant de classe de poids : 0 ; 1 ; 2 ; 3 ; 4 ; 5 et inférieur à 5 (Inf. Cal. 5).



---

**Marion Béchade**

Chargée de mission – Aquaculture et Environnement  
m.bechade@cape-na.fr

**CAPENA – Expertise et Application**

15 rue de la Barbotière – 33470 Gujan-Mestras  
05 57 73 08 45 / 06 81 98 30 72  
<https://www.cape-na.fr/>



RÉGION  
**Nouvelle-  
Aquitaine**



HUITRES

ARCACHON  
CAP FERRET

